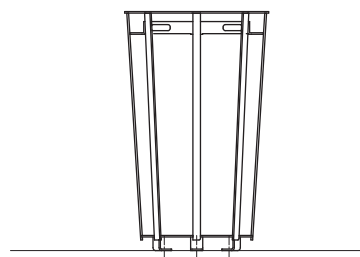
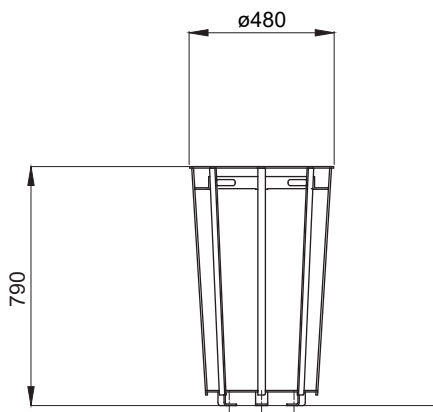


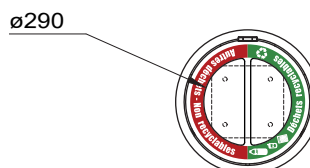
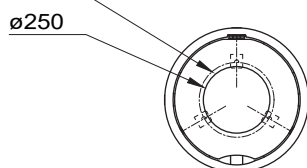
Corbeille GAMBI

Version classique

Version tri sélectif



3 perçages $\varnothing 14$ à 120° sur $\varnothing 250$
pour scellements $\varnothing 12$



Références : Version classique **CO063**
Version tri sélectif **CO063TS**

Dimensions : Diamètre extérieur $\varnothing 480$ mm
Hauteur 790 mm
Diamètre d'ouverture $\varnothing 250$ mm en corbeille classique et $\varnothing 290$ mm en tri sélectif.

Poids : 16 Kg

Construction : Châssis en plats d'acier 25 x 6 et tôle ép.3 et 5 mm. Couvercle en tôle acier ép.5 mm.
Couvercle monté sur charnière et verrouillé par loqueteau manuel à ressort et invisible.
3 pattes de scellement ép.5mm.
Fixation du sac par sandow.
Capacités de sacs : du Type 100L (74L utiles).
Signalétique tri sélectif en tôle d'aluminium sérigraphiée collée sur le couvercle.

Finitions : Grenailage + zingage anticorrosion + peinture poudre polyester cuite au four.
Coloris standards : RAL 7016 ou RAL 7039.
Autres teintes selon nuancier RAL sur demande et sans supplément de prix.

Pose : A sceller : scellement par 3 chevilles M12 inox non fournies.

Entretien : Un nettoyage annuel à l'eau claire est recommandé.
Pour une utilisation de produit nettoyant ou de détergent, faire un essai préalable sur une partie non visible.
Si utilisation de nettoyeur haute pression, respecter une distance d'au moins 20 cm par rapport à la peinture, le régler sur une pression modérée et sans eau chaude. Epargner le loqueteau et les tampons amortisseurs.